

MACCHINE SOTTOVUOTO  
VACUUM MACHINE  
ENVASADORAS DE CAMPANA  
MACHINES À VIDE

ST  
PROFESSIONAL

Serie 550

Waage<sup>®</sup>  
by Vetrella

CARATTERISTICHE

Sistema temporizzato  
Pannello comandi antigraffio e anti liquidi  
2 modi di lavoro dedicati alla preparazione in sottovuoto  
9 programmi memorizzabili  
riscaldamento pompa  
deumidificazione pompa H2O  
stop ciclo di lavoro  
Saldatura anticipata

CHARACTERISTICS

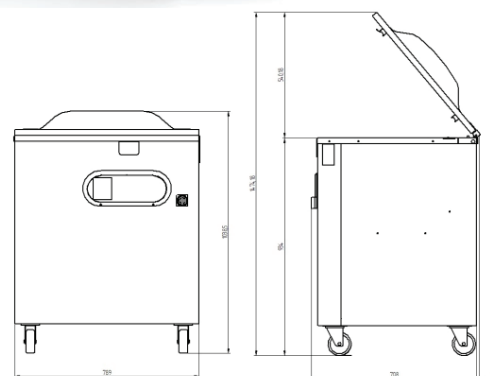

Timed system  
Scratch-proof and liquid-proof control panel  
2 working modes dedicated to vacuum preparation  
9 storable programs  
pump heating  
H2O pump dehumidification  
working cycle stop  
early sealing

CARACTERÍSTICAS

Sistema temporizado  
Panel de control antirayaduras y anti-liquidos  
2 modos de trabajo dedicados a la preparación del vacío  
9 programas almacenables  
Precalentamiento bomba de vacío  
dehumidificación bomba de vacío H2O  
Posibilidad de parar el ciclo de vacío  
Sellado adelantado

CARACTÉRISTIQUES

Système temporisé  
Panneau de commande antirayures et anti-liquide  
2 modes de travail dédiés à la préparation sous vide  
9 programmes mémorisables  
Chauffage pompe  
pompe de déshumidification H2O  
arrêt du cycle de travail  
soudage anticipée



BUSSCH

configurazione  
configuration  
configuration  
configuration

Optional su richiesta  
Optional on request  
Opcionales sobre pedido  
En option sur demande

3P+N+T 16A

Modello Model Modelo Modèle	Dimensione macchina overall dimension dimensiones dimènsions	Dimensione Vasca chamber dimension dimensiones cuba dimènsions de la cuve	Pompa vuoto vacuum pump bomba de vacío pompe de vide	Barra saldante sealing bar barra soldante barre de soudure	Gas inerte Inert gas inyeccion gas gaz inerte	Alimentazione voltage alimentación alimentation	Peso weight peso poids
ST 550	800x690x910 mm	700x560x220 mm	60 m <sup>3</sup> /h	N° 2 550 mm	4 ugelli	400 V-50-60 Hz 2500 w	150 kg
ST 600	800x690x910 mm	700x560x220 mm	60 m <sup>3</sup> /h	N°1 680 mm	3 ugelli	400 V-50-60 Hz 2500 w	150 kg
ST 602	800x690x910 mm	700x560x220 mm	60 m <sup>3</sup> /h	N° 2 680 mm	6 ugelli	400 V-50-60 Hz 2500 w	150 kg
ST 600-500	800x690x910 mm	700x560x220 mm	60 m <sup>3</sup> /h	N° 1 500-N°1 680 mm	5 ugelli	400 V-50-60 Hz 2500 w	150 kg
ST 600-502	800x690x910 mm	700x560x220 mm	60 m <sup>3</sup> /h	N° 2 500-N° 1 680 mm	7 ugelli	400 V-50-60 Hz 2500 w	150 kg
ST EG 6	800x690x910 mm	700x560x220 mm	60 m <sup>3</sup> /h	N° 2 500-N° 2 680 mm	10 ugelli	400 V-50-60 Hz 2500 w	150 kg
ST EG 62	800x690x910 mm	700x560x220 mm	60 m <sup>3</sup> /h	N° 2 550-N° 2 650 mm	10 ugelli	400 V-50-60 Hz 2500 w	150 kg

# Serie 550

## configurazione - configuration - configuraci3n - configuration

### Barre saldanti:

le barre saldanti nelle sottovuoto carrellate possono essere configurate come negli schemi riportati e modelli per soddisfare le necessit3 e modo di lavoro del utilizzatore.

### Sealing bars:

the sealing bars in the trolley vacuum sealers can be configured as shown in the diagrams and models to meet the user's needs and way of working.

### Barras soldantes:

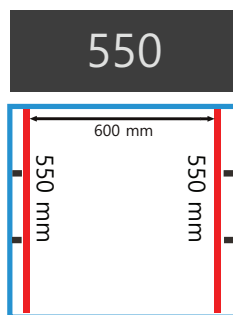
las barras de sellado en las envasadoras con ruedas se pueden poner segun los dibujos al lado de esta pagina, para satisfacer las diferentes necesidades de los clientes.

### Barres de soudure:

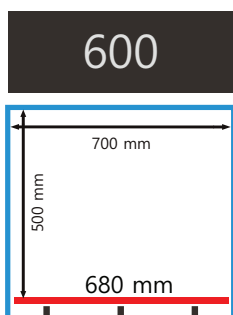
Les barres de soudure des machines sous vide 3 roues peuvent 3tre configur3es comme indiqu3 dans les sch3mas et les mod3les pour r3pondre aux besoins et au mode de travail de l'utilisateur.

■ posizionamento barre saldanti - Positioning of sealing bars - Colocaci3n de las barras de sellado - Positionnement des barres de soudure

■ MAP / gas inerte: posizionamento ugelli - Nozzle positioning - Posicionamiento de la boquilla - Positionnement de la buse



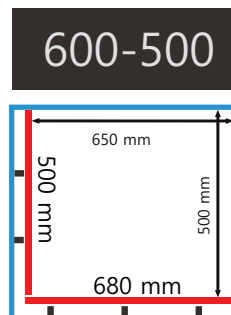
N° 2 550 mm  
N° 4 ugelli



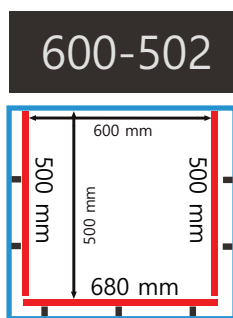
N° 1 680 mm  
N° 3 ugelli



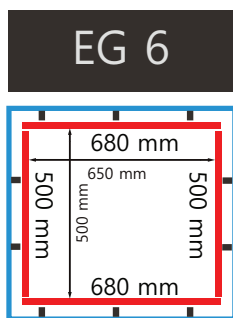
N° 2 680 mm  
N° 6 ugelli



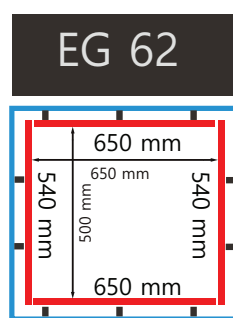
N° 1 500-N°1 680 mm  
N° 5 ugelli



N° 2 500-N° 1 680 mm  
N° 7 ugelli



N° 2 500-N° 2 680 mm  
N° 10 ugelli



N° 2 540-N° 2 650 mm  
N° 10 ugelli

Optional su richiesta - Optional on request - Opcionales sobre pedido - En option sur demande



**Gas inerte**  
Inert gas  
Gas alimentar  
Gaz inerte



**Taglio sfrido**  
Cut of seal  
Corte de la bolsa  
Coupe de ferraille



**Vasca maggiorata 200 mm**  
Increased tank 200 mm  
Cuba de mayor altura 200 mm



**Sistema saldatura Pneumatico autonomo**  
Autonomous pneumatic welding system  
Sistema de sellado neum3tico  
Syst3me de soudage pneumatique autonome



**Sistema per ossigeno > 21%**  
Oxygen system > 21 %  
Sistema de oxigeno > 21 %  
Syst3me d'oxyg3ne > 21 %