

SOTTOVUOTO CARRELLATA

DVA
PROFESSIONAL

Waage[®]
by Vetrella

FUNZIONAMENTO

Realizzate in acciaio Inox
 pannello comandi LCD 5 pollici 20 programmi memorizzabili.
 barre saldanti removibili senza fili per una maggiore pulizia
 Campana in plexiglass trasparente
 ripiani di riempimento della vasca in polietilene alimentare.
 Permette di creare il vuoto per tutte le tipologie di prodotto.

INDICATO PER SETTORI

piccole attività commerciali
 ristorazione professionale
 industria agroalimentare
 Industri conserviera
 settore caseario

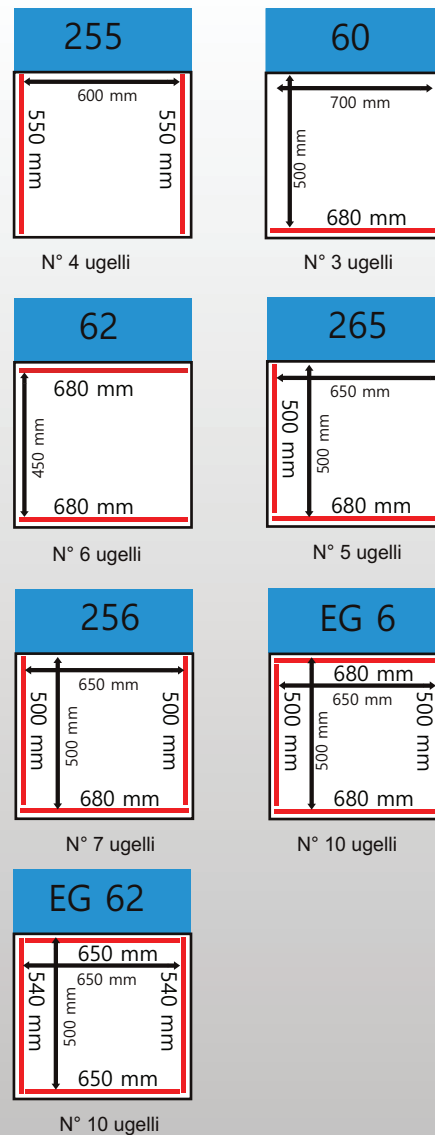
PROGRAMMI



Serie 255



Modelli DVA




Barre saldanti: le barre saldanti nelle sottovuoto carrellate serie 550 possono essere configurate come negli schemi riportati e modelli per soddisfare le necessità e modo di lavoro del utilizzatore.


Dimensione macchina overall dimension	Dimensione Vasca chamber dimension	Pompa vuoto vacuum pump	Alimentazione voltage	Peso weight
800x690x910 mm	700x560x220 mm	60 m ³ /h	400 V-50-60 Hz 2500 w	150 kg


Optional su richiesta


 **Gas inerte**
- Inert gas - Gaz inerte

 **Taglio sfrido**
- Cut of seal - coupe-sachet

 **Vasca maggiorata 170 mm**

 **Stampante integrata**
Velocità di stampa 80 mm/s
carta termica 57x30 mt x 12
carta LINERLESS
EASYLOADING (caricamento veloce della carta)

 **Vasca maggiorata 200 mm**

 **Sistema saldatura Pneumatico autonomo**
Sistema di saldatura Pneumatico idonea per che confeziona in ATM per una maggiore tenuta nelle saldature dei sacchetti