

MACCHINE A CAMPANA

Chamber machines



Carrellata VE Serie 550



SOTTOVUOTO



Design Italiano

Struttura Macchina in acciaio inox

Campana in plexiglass "termoformato" trasparente, con spessore maggiorato, per seguire tutte le fasi della lavorazione

Tavolette di riempimento vasca in polietilene alimentare

Barra saldante facilmente removibile per una maggiore pulizia

Sistema di controllo a microprocessore

Ampio a segmenti

Programma vuoto

Programma liquidi

15 programmi memorizzabili

- Tempo di vuoto 0 - 99 %

- Tempo di gas 0 - 30 sec.

- Tempo di saldatura 0,5 - 7 sec.

Segnale avviso assistenza macchina

Riscaldamento motore

Saldatura manuale

Stop ciclo di lavoro



Modello - model



Dimensione d'ingombro - Overall dimension
Dimensions d'encombrements - Grosse dimensiones

800x690x910 mm



Dimensione camera - Chamber dimension
Dimension de la chambre - Kammergrosse

700x560x240h (120+120)



Pompa del vuoto - Vacuum pump
Pompe de vide - Vakuum pump

60 m³/h



Barra saldante - Sealing bar
Barre de soudure - Grosse dimensiones

Configurazione barre
Sealing bar configuration



Gas inerte - Inert gas - Gaz inerte (optional)



Comandi - Control
Commandes - Anschaltung

ELETTRONICO



Struttura e vasca - Stainless steel using
Structure - cuve Struktur

INOX AISI 304



Peso - Voltage - Spannung

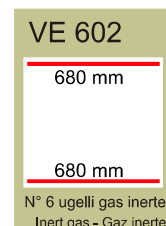
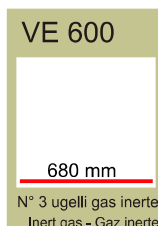
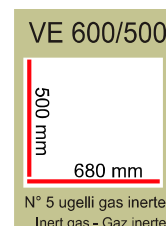
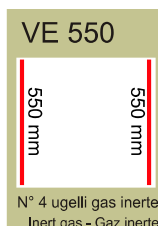
P= 150 Kg



Tensione - Voltage - Spannung

400 V - 50 Hz

Configurazione barre Sealing bar configuration



Optional



Gas inerte
Inert gas - Gaz inerte



Vasca maggiorata 170 mm



Taglio sfrido
Cut of seal - coupe-sachet